



Kajaanin kaupunki

Jormuan koulun mahdollinen lakkauttaminen 1.8.2025


Kuulemistilaisuus 4.11.2024

Talouden sopeuttamisen tavoite

Sopeuttamistarve on laskettu Kajaanin kaupungin toimialojen ja liikelaitosten vuoden 2024 palvelutasolla talousarvioiden 2024 perusteella. Laskelma huomioi tiedossa olevat kunta-alan palkkaratkaisun kustannusvaikutukset ja yleisen kustannustasokehityksen.

Verorahoitus on arvioitu talousarvion 2024 tasolla huomioiden tiedossa olevat muutokset. Verorahoituksen tulevien vuosien arvioinnissa huomioidaan tiedossa olevat lainsäädännön muutokset ja väestörakenteen muutoksen vaikutus valtionosuuksiin. Sopeutustarve on laskettu oletuksella, että esitetyt investoinnit suunnittelukaudella 2024–2026 toteutetaan.

Investointien pidemmän tähtäimen suunnitelmaa vuodesta 2027 eteenpäin ei ole laadittu, joten investointien määrä on arvioitu laskelmaan. Tulevien vuosien investointitason määrittämistä ohjaa lainakannan kehitykseen liittyvä tavoiteasetanta.



Talousarvion 2024 mukaan lainakanta ei saa suunnittelukaudella v.2026 loppuun mennessä ylittää vuoden 2022 tasoa 138 milj. euroa. Tasapainoisen talouden tavoitteena on, ettei kaupunki velkaannu lisää pitkällä aikavälillä.

Kestävän investointitason määrittämiseen liittyy myös talouden sopeuttamisessa onnistuminen. Mikäli emme onnistu sopeuttamaan käyttötaloutta tavoitteen mukaisesti on investointeja vähennettävä ja mikäli puolestaan onnistumme sopeuttamisessa ennakoitua paremmin, investointeja voidaan lisätä.

Talouden sopeuttamissuunnitelman päivittämisen tavoitteena on 3,5 milj. euron pysyvät sopeutustoimet toimintakatteen vahvistamiseksi vuodesta 2025 alkaen. Sopeuttamisessa keskeistä on myös TE-uudistuksen siirtyvien kustannusten ja siirtyvän valtionosuusrahoituksen täysimääräinen tasapainottaminen vuodesta 2025 alkaen

Sopeuttamisohjelman sisältöä

- Valtuusto linjasi kokouksessaan 11.6.2024 Kajaanin kaupungin sopeuttamistoimista hyväksymällä sopeuttamisohjelman vuosille 2023-26.
- Sopeuttamisohjelma käsittää lukuisia eri toimia, joista yhtenä on esitetty Jormuan koulun lakkauttamista.
- Sopeuttamisohjelmassa Jormuan koulun lakkauttamisesta aiheutuvaksi vuosisäästöksi on arvioitu 294221€.

Kaupungin sisäinen kehitys – tilastoalueet perusmalli (kaikki ikäluokat)

| | Muutos 2022-2030 | Muutos 2030-2040 | Muutos 2023-2040 | | Muutos 2022-2030 | Muutos 2030-2040 | Muutos 2023-2040 | | Muutos 2022-2030 | Muutos 2030-2040 | Muutos 2023-2040 | | Muutos 2022-2030 | Muutos 2030-2040 | Muutos 2023-2040 |
|---------------------------|------------------|------------------|------------------|-------------------|------------------|------------------|------------------|---------------------------|------------------|------------------|------------------|-------------------|------------------|------------------|------------------|
| Keskikaupunki | 137 | -214 | -77 | Hevossuo-Teerisuo | -21 | -12 | -32 | Keskikaupunki | 3 % | -4 % | -2 % | Hevossuo-Teerisuo | -15 % | -10 % | -23 % |
| Petäisenniska-Variskangas | -73 | -96 | -169 | Sarvivaara | -1 | -2 | -3 | Petäisenniska-Variskangas | -4 % | -6 % | -10 % | Sarvivaara | -2 % | -3 % | -5 % |
| Lehtikangas | -216 | -335 | -551 | Mainua | -6 | -11 | -17 | Lehtikangas | -3 % | -5 % | -8 % | Mainua | -3 % | -6 % | -9 % |
| Palokangas-Hoikankangas | -45 | -73 | -118 | Lehtovaara | -2 | -3 | -5 | Palokangas-Hoikankangas | -4 % | -7 % | -11 % | Lehtovaara | -2 % | -3 % | -5 % |
| Purola-Puistola | -105 | -133 | -239 | Saaresmäki | -3 | -1 | -4 | Purola-Puistola | -5 % | -6 % | -11 % | Saaresmäki | -17 % | -10 % | -25 % |
| Tihisenniemi | -3 | -3 | -5 | Hattulanmäki | -8 | -5 | -13 | Tihisenniemi | -3 % | -3 % | -6 % | Hattulanmäki | -14 % | -10 % | -23 % |
| Lohtaja-Pikku-Kettu | -104 | -213 | -317 | Halla-aho | -5 | -8 | -13 | Lohtaja-Pikku-Kettu | -3 % | -5 % | -8 % | Halla-aho | -18 % | -33 % | -45 % |
| Kuurna | -207 | -229 | -436 | Lahnasjärvi | -7 | -4 | -11 | Kuurna | -5 % | -6 % | -11 % | Lahnasjärvi | -32 % | -29 % | -52 % |
| Teppana-Komiaho | -44 | -82 | -126 | Vuotijoki | -36 | -32 | -68 | Teppana-Komiaho | -1 % | -3 % | -4 % | Vuotijoki | -8 % | -7 % | -15 % |
| Nakertaja-Hetteenmäki | -146 | -158 | -305 | Kytökoski | -10 | -8 | -18 | Nakertaja-Hetteenmäki | -7 % | -8 % | -14 % | Kytökoski | -13 % | -12 % | -24 % |
| Paltaniemi | -80 | -59 | -139 | Otanmäki | -21 | -20 | -41 | Paltaniemi | -19 % | -17 % | -32 % | Otanmäki | -3 % | -3 % | -6 % |
| Hannusranta | -13 | -14 | -27 | Käkisaari | -24 | -18 | -42 | Hannusranta | -16 % | -19 % | -32 % | Käkisaari | -13 % | -11 % | -23 % |
| Kirkkoaho | -41 | -39 | -80 | Kuusiranta | -1 | -4 | -5 | Kirkkoaho | -6 % | -6 % | -11 % | Kuusiranta | -2 % | -6 % | -8 % |
| Jokivarsi | -11 | -4 | -15 | Vuottolahti | -60 | -48 | -107 | Jokivarsi | -24 % | -12 % | -33 % | Vuottolahti | -21 % | -22 % | -38 % |
| Jormua | -51 | -31 | -81 | Koutaniemi | -9 | -28 | -37 | Jormua | -9 % | -6 % | -14 % | Koutaniemi | -3 % | -8 % | -11 % |
| Kuluntalahti | -41 | -35 | -76 | Vuoreslahti | -38 | -26 | -63 | Kuluntalahti | -5 % | -4 % | -8 % | Vuoreslahti | -19 % | -16 % | -32 % |
| Takkaranta | -4 | -5 | -9 | Ounas | -7 | -8 | -15 | Takkaranta | -2 % | -3 % | -5 % | Ounas | -10 % | -12 % | -21 % |
| Venäänniemi | -22 | -14 | -36 | Parkinniemi | -11 | -8 | -19 | Venäänniemi | -20 % | -15 % | -32 % | Parkinniemi | -18 % | -16 % | -31 % |
| Karankalahti | -20 | -16 | -36 | Koski | -28 | -21 | -49 | Karankalahti | -20 % | -19 % | -35 % | Koski | -18 % | -16 % | -31 % |

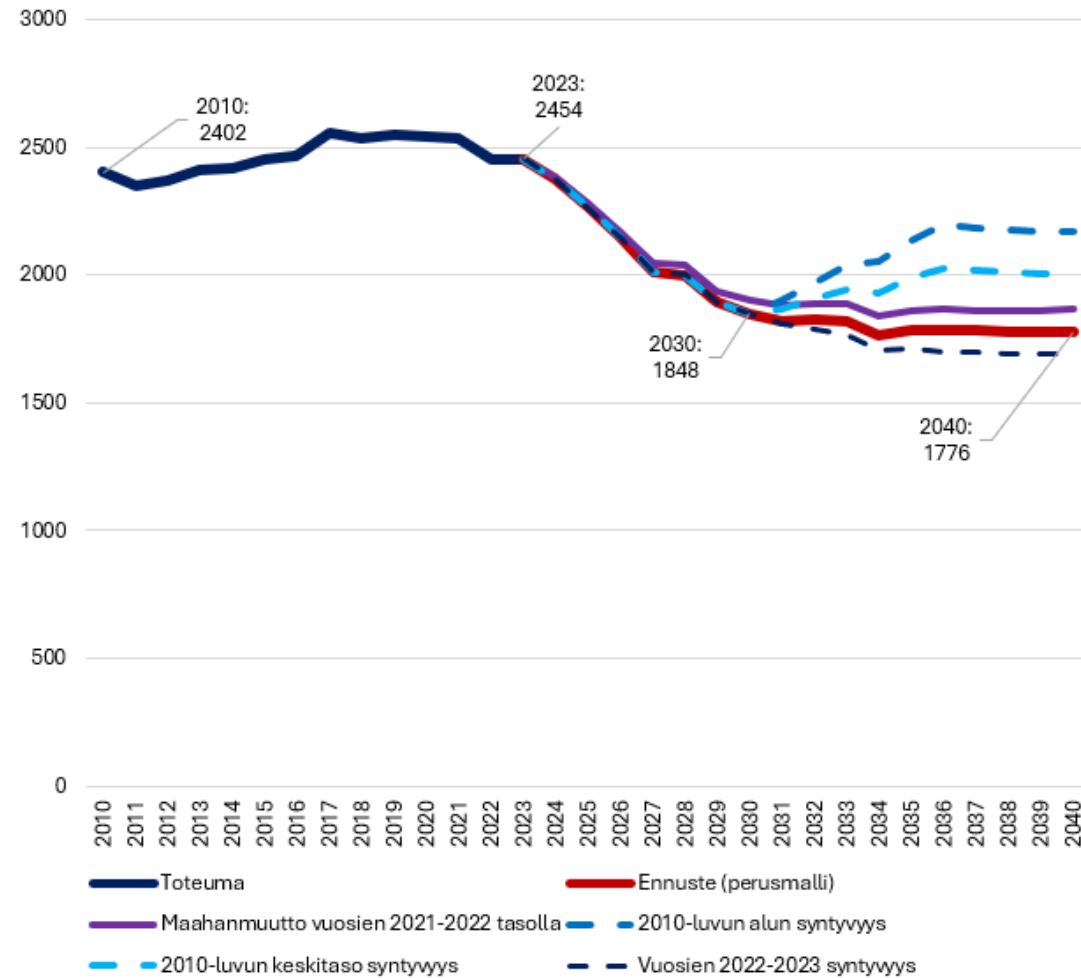
MDI: Kajaanin osa-alueittainen väestöennuste

Alakouluikäisten ennakoitu kehitys

Kuvioissa on tarkasteltu alakouluikäisten ennakoitua kehitystä vuosien 2010-2040 aikana. Mukana on perusmallin mukainen skenaario sekä kolme herkkyytlaskelmaa syntyvyydestä.

- **Alakouluikäisten määrä on kääntymässä Kajaanissa voimakkaaseen laskuun.** Supistuminen on suora seuraus syntyvyyden merkittävästä laskusta, jota korostaa hedelmällisessä iässä olevien naisten määrän väheneminen sekä muuttotappiot lasten ryhmissä.
- Muuttotappioiden päättyminen lasten ryhmässä vahvistaisi ikäryhmän kehitystä noin kolmanneksella.
- **Vuonna 2030 viimeinen jo syntynyt ikäluokka aloittaa alakoulun.** Alakouluikäisten määrä on tällöin laskenut 600 henkilöllä eli 24,5 prosentilla .
- **Ilman syntyvyyden merkittävää kasvua tai muun kehityksen vahvistumista supistuminen jatkuu.** Syntyvyyden nousu 2010-luvun alun tasolle ei myöskään riitä elvyttämään ikäryhmää nykytasolle vuoteen 2040 mennessä.

Alakouluikäisten kehitys 2010-2040



Lähde: Tilastokeskus, muuttoliike ja väestönmuutokset -tietokanta

Kaupungin sisäinen kehitys – tilastoalueet - alakoulu

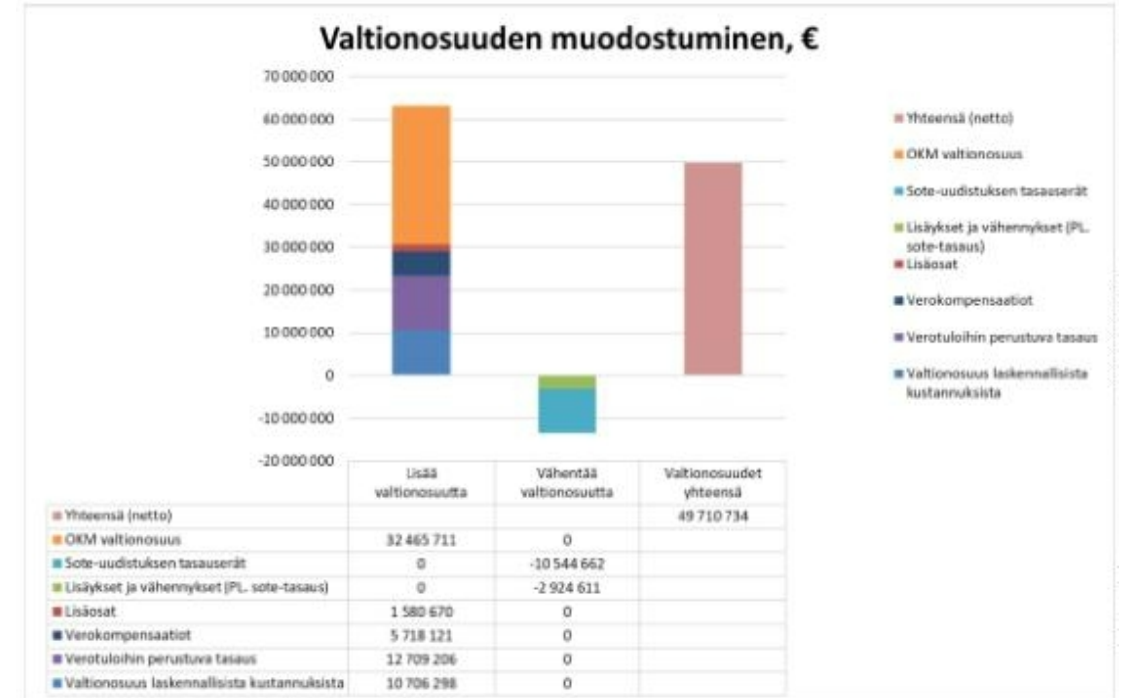
| | Muutos 2022-2030 | Muutos 2030-2040 | Muutos 2023-2040 | | Muutos 2022-2030 | Muutos 2030-2040 | Muutos 2023-2040 | | Muutos 2022-2030 | Muutos 2030-2040 | Muutos 2023-2040 | | Muutos 2022-2030 | Muutos 2030-2040 | Muutos 2023-2040 |
|---------------------------|------------------|------------------|------------------|-------------------|------------------|------------------|------------------|---------------------------|------------------|------------------|------------------|-------------------|------------------|------------------|------------------|
| Keskikaupunki | -10 | 0 | -9 | Hevossuo-Teerisuo | -3 | 0 | -3 | Keskikaupunki | -11 % | 0 % | -11 % | Hevossuo-Teerisuo | -35 % | 8 % | -30 % |
| Petäisenniska-Variskangas | -35 | -4 | -39 | Sarvivaara | 2 | -1 | 1 | Petäisenniska-Variskangas | -35 % | -6 % | -39 % | Sarvivaara | 35 % | -18 % | 11 % |
| Lehtikangas | -70 | 5 | -65 | Mainua | -7 | -4 | -12 | Lehtikangas | -14 % | 1 % | -13 % | Mainua | -35 % | -32 % | -56 % |
| Palokangas-Hoikankangas | -8 | 2 | -6 | Lehtovaara | 4 | -1 | 3 | Palokangas-Hoikankangas | -21 % | 7 % | -15 % | Lehtovaara | 89 % | -14 % | 62 % |
| Purola-Puistola | -48 | 1 | -47 | Saaresmäki | -2 | 0 | -2 | Purola-Puistola | -30 % | 1 % | -29 % | Saaresmäki | -79 % | 7 % | -78 % |
| Tihisenniemi | 0 | 0 | 0 | Hattulanmäki | 0 | 0 | 0 | Tihisenniemi | -4 % | -2 % | -6 % | Hattulanmäki | 28 % | 10 % | 41 % |
| Lohtaja-Pikku-Kettu | -111 | -12 | -123 | Halla-aho | -2 | -1 | -3 | Lohtaja-Pikku-Kettu | -33 % | -5 % | -36 % | Halla-aho | -59 % | -44 % | -77 % |
| Kuurna | -93 | -12 | -105 | Lahnasjärvi | -2 | 0 | -2 | Kuurna | -28 % | -5 % | -31 % | Lahnasjärvi | -95 % | 208 % | -84 % |
| Teppana-Komiaho | -49 | 0 | -49 | Vuolijoki | -7 | -2 | -9 | Teppana-Komiaho | -35 % | 0 % | -35 % | Vuolijoki | -25 % | -9 % | -32 % |
| Nakertaja-Hetteenmäki | -48 | -13 | -61 | Kytökoski | 0 | 0 | 0 | Nakertaja-Hetteenmäki | -25 % | -9 % | -31 % | Kytökoski | -7 % | 2 % | -5 % |
| Paltaniemi | -7 | -5 | -11 | Otanmäki | -2 | 3 | 1 | Paltaniemi | -22 % | -20 % | -38 % | Otanmäki | -8 % | 12 % | 3 % |
| Hannusranta | 0 | -4 | -3 | Käkisaari | -8 | 1 | -7 | Hannusranta | 8 % | -54 % | -51 % | Käkisaari | -53 % | 17 % | -45 % |
| Kirkkoaho | -5 | -4 | -9 | Kuusiranta | 2 | 0 | 2 | Kirkkoaho | -9 % | -7 % | -15 % | Kuusiranta | 78 % | 14 % | 103 % |
| Jokivarsi | -4 | -2 | -5 | Vuottolahti | -3 | -4 | -7 | Jokivarsi | -60 % | -68 % | -87 % | Vuottolahti | -20 % | -32 % | -46 % |
| Jormua | -16 | 5 | -11 | Koutaniemi | -10 | -7 | -16 | Jormua | -27 % | 12 % | -19 % | Koutaniemi | -20 % | -17 % | -34 % |
| Kuluntalahti | -35 | -9 | -44 | Vuoreslahti | 1 | -4 | -3 | Kuluntalahti | -33 % | -13 % | -42 % | Vuoreslahti | 13 % | -43 % | -35 % |
| Takkaranta | -11 | 0 | -12 | Ounas | 0 | 0 | 0 | Takkaranta | -49 % | -4 % | -51 % | Ounas | -10 % | 6 % | -4 % |
| Venäänniemi | -5 | -1 | -6 | Parkinniemi | 4 | -2 | 2 | Venäänniemi | -51 % | -16 % | -59 % | Parkinniemi | - | -49 % | - |
| Karankalahti | -3 | -1 | -4 | Koski | -7 | -1 | -8 | Karankalahti | -45 % | -14 % | -53 % | Koski | -54 % | -16 % | -61 % |

Lähde: Tilastokeskus, muuttoliike ja väestömuutokset -tietokanta

Kajaani / Valtionosuusrahoitus 2024

| KUNNAN VALTIONOSUUSRAHOITUS 2024 | | | | |
|--|--|---|--------------|--|
| Kunta: | Kajaani | <i>Klikkaa solu aktiiviseksi ja valitse kunta alasvetovalikosta</i> | | |
| Asukasluku 31.12.2022: | 36 297 | | | |
| YHTEENVETO | | | | |
| Kunnan peruspalvelujen valtionosuus (VM) | Valtion talousarvioesitykset (vm.fi) | euroa | euroa/asukas | |
| Ikärakenne | | 53 376 260 | 1 471 | |
| Muut laskennalliset kustannukset | | 7 735 319 | 213 | |
| Kunnan laskennalliset kustannukset yhteensä | | 61 111 579 | 1 684 | |
| Kunnan omarahoitusosuus laskennallisesta kustannuksesta | -1 388,69 €/asukas | -50 405 281 | -1 389 | |
| Valtion osuus laskennallisesta kustannuksesta | | 10 706 298 | 295 | |
| Lisäosat | | 1 580 670 | 44 | |
| Valtionosuuteen tehtävät vähennykset ja lisäykset yhteensä | | -13 469 273 | -371 | |
| JOSTA: sote-uudistuksen tasauuserät: | | | | |
| Muutosrajoitin | | -5 510 660 | -152 | |
| Siirtymätasaus (vuonna 2024) | | -3 009 613 | -83 | |
| Jälkikäiteistarkistuksesta johtuva valtionosuuden lisäsiirtotarve | | -3 283 788 | -90 | |
| Määräaikainen lisäys kompensoimaan lisäsiirtotarpeen muutosta | | 1 259 399 | 35 | |
| Kunnan peruspalvelujen valtionosuus ennen tulopohjan tasausta | | -1 182 305 | -33 | |
| Verotuloihin perustuva valtionosuuden tasaus (+tasauslisä/-tasausvähennys) | | 12 709 206 | 350 | |
| 1. Kunnan peruspalvelujen valtionosuus (VM) | | 11 526 902 | 318 | |
| 2. Opetus- ja kulttuuritoimen valtionosuudet | | | | |
| Vuoden 2024 rahoitus | | 32 465 711 | 894 | |
| Laskurilla laskettu rahoitus vuodelle 2024 (täytä arviotiedot välilehdille 8 ja 9) | | -10 744 856 | -296 | |
| Mistä | | | | |
| - kunnan omarahoitusosuus lukiokoulutukseen (2024 taso) | -98,00 €/asukas | -3 557 106 | | |
| - kunnan omarahoitusosuus ammatilliseen koulutukseen (2024 taso) | -206,00 €/asukas | -7 477 182 | | |
| - positiiviset erät (esim. lukiorahoitus, vammaiskorotukset, opistot, taidelaitokset, apip) | | 289 432 | | |
| Kunnan valtionosuusrahoitus 2024 | | 43 992 613 | 1 212 | |
| Kunnan valtionosuusrahoitus 2024 itse syötetyillä opetus- ja kulttuuritoimen tiedoilla | | 782 046 | 22 | |
| Veroperustemuutoksista johtuvien veromenetysten korvaus | | 5 718 121 | 158 | |
| Kunnan valtionosuus ja veromenetysten korvaukset yhteensä 2024 | | 49 710 734 | 1 370 | |
| Kunnan valtionosuus ja veromen. korvaus 2024 itse syötetyillä opetus- ja kulttuuritoimen tiedoilla | | 782 046 | 22 | |
| Esi- ja perusopetuksen kotikuntakorvaukset | | | | |
| Kotikuntakorvaukset, netto | | -286 122 | | |
| Kunnan valtionosuus, veromenetysten korvaus ja kotikuntakorvaukset 2024 | | 49 424 612 | 1 362 | |

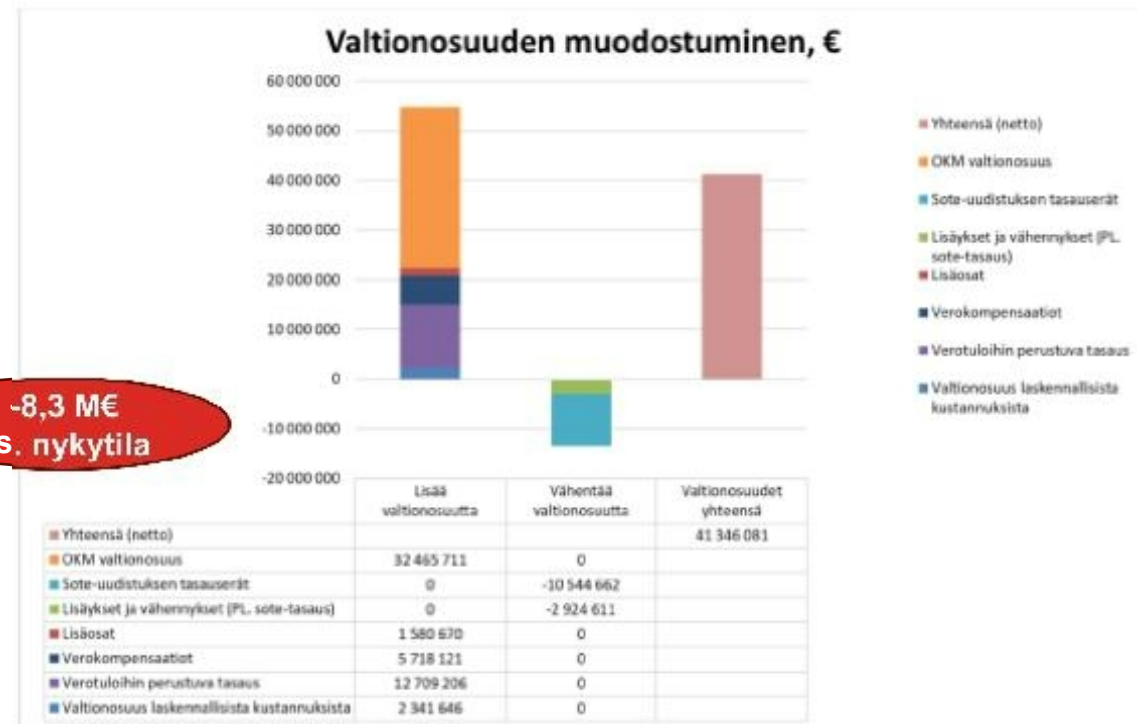
| Ikärakenteen laskennalliset kustannukset 2024 | | | | |
|---|----------------|-------------------|------------------------------------|----------------|
| Kunta: | Kajaani | | | |
| Asukasluku 31.12.2022: | 36 297 | | | |
| | | | Laskennalliset kustannukset, euroa | |
| Ikärakenne | <i>määrä</i> | <i>perushinta</i> | | |
| 0-5-vuotiaat | 1 759 | 8 186,31 | 14 399 719 | 4,8 % |
| 6-vuotiaat | 382 | 8 686,50 | 3 318 243 | 1,1 % |
| 7-12-vuotiaat | 2 452 | 7 231,33 | 17 731 221 | 6,8 % |
| 13-15-vuotiaat | 1 285 | 12 434,58 | 15 978 435 | 3,5 % |
| Yli 16-vuotiaat | 30 419 | 64,06 | 1 948 641 | 83,8 % |
| Ikärakenne yhteensä: | 36 297 | 1 470,54 | 53 376 260 | 100,0 % |



Skenaario / Tilastokeskuksen v. 2030 ikärakenteella ja väestötiedoilla v. 2024 tasossa

| KUNNAN VALTIONOSUUSRAHOITUS 2024 | | | | |
|---|--|---|--------------|--|
| Kunta: | Kajaani | <i>Klikkaa solu aktiiviseksi ja valitse kunta alasettovalikosta</i> | | |
| Asukasluku 31.12.2022: | 36 297 | | | |
| YHTEENVETO | | | | |
| Kunnan peruspalvelujen valtionosuus (VM) | Valtion talousarvioesitykset (vm.fi) | euroa | euroa/asukas | |
| Ikärakenne | | 45 011 608 | 1 240 | |
| Muut laskennalliset kustannukset | | 7 735 319 | 213 | |
| Kunnan laskennalliset kustannukset yhteensä | | 52 746 927 | 1 453 | |
| Kunnan omarahoitusosuus laskennallisesta kustannuksesta | -1 388,69 €/asukas | -50 405 281 | -1 389 | |
| Valtion osuus laskennallisesta kustannuksesta | | 2 341 646 | 65 | |
| Lisäosat | | 1 580 670 | 44 | |
| Valtionosuuteen tehtävät vähennykset ja lisäykset yhteensä | | -13 469 273 | -371 | |
| JOSTA: sote-uudistuksen tasauserät: | | | | |
| Muutosrajoitin | | -5 510 660 | -152 | |
| Siirtymätasaus (vuonna 2024) | | -3 009 613 | -83 | |
| Jälkikäiteistarkistuksesta johtuva valtionosuuden läsiirtotarve | | -3 283 788 | -90 | |
| Määräaikainen lisäys kompensoimaan läsiirtotarpeen muutosta | | 1 259 399 | 35 | |
| Kunnan peruspalvelujen valtionosuus ennen tulopohjan tasausta | | -9 546 957 | -263 | |
| Verotuloihin perustuva valtionosuuden tasaus (+tasauslisä/-tasausvähennys) | | 12 709 206 | 350 | |
| 1. Kunnan peruspalvelujen valtionosuus (VM) | | 3 162 249 | 87 | |
| 2. Opetus- ja kulttuuritoimen valtionosuudet | | | | |
| Vuoden 2024 rahoitus | | 32 465 711 | 894 | |
| Laskurilla laskettu rahoitus vuodelle 2024 (täytä arviotiedot välilehdille 8 ja 9) | | -10 744 858 | -296 | |
| Mistä | | | | |
| - kunnan omarahoitusosuus lukiokoulutukseen (2024 taso) | -98,00 €/asukas | -3 557 106 | | |
| - kunnan omarahoitusosuus ammatilliseen koulutukseen (2024 taso) | -206,00 €/asukas | -7 477 182 | | |
| - positiiviset erät (esim. lukiorahoitus, vammaiskorotukset, opistot, taidelaitokset, apip) | | 289 432 | | |
| Kunnan valtionosuusrahoitus 2024 | | 35 627 960 | 982 | |
| Veroperustemuutoksista johtuvien veromenetysten korvaus | | 5 718 121 | 158 | |
| Kunnan valtionosuus ja veromenetysten korvaukset yhteensä 2024 | | 41 346 081 | 1 139 | |
| Esi- ja perusopetuksen kotikuntakorvaukset | | | | |
| Kotikuntakorvaukset, netto | | -286 122 | | |
| Kunnan valtionosuus, veromenetysten korvaus ja kotikuntakorvaukset 2024 | | 41 059 959 | 1 131 | |

| Ikärakenteen laskennalliset kustannukset 2024 | | | | |
|---|----------------|-----------------|------------------------------------|----------------|
| Kunta: | Kajaani | | | |
| Asukasluku 31.12.2022: | 36 297 | | | |
| Huom. Ikärakenne v.2030 ennusteella | | | | |
| | | | Laskennalliset kustannukset, euroa | |
| Ikärakenne | määrä | perushinta | | |
| 0-5-vuotiaat | 1 690 | 8 186,31 | 13 837 593 | 4,8 % |
| 6-vuotiaat | 293 | 8 686,50 | 2 545 145 | 0,8 % |
| 7-12-vuotiaat | 1 843 | 7 231,33 | 13 327 341 | 5,3 % |
| 13-15-vuotiaat | 1 075 | 12 434,58 | 13 367 174 | 3,1 % |
| Yli 16-vuotiaat | 30 196 | 64,06 | 1 934 356 | 86,0 % |
| Ikärakenne yhteensä: | 35 097 | 1 282,48 | 45 011 608 | 100,0 % |



-8,3 M€ vs. nykytila

Oppilasennuste 2023-2030 (ilman ehdotettuja toimenpiteitä)

* Teppanan ja Soidinsuon lakkauttaminen huomioitu muiden koulujen oppilasmäärissä.

- Jormua 42-26
- Kajaanin lyseo 584-545
- Keskuskoulu 664-522
- Kuluntalahti 111-72
- Kätönlähti 427-308
- Lehtikangas 756-776
- Lohtaja 300-208
- Nakertaja 221-163
- Otanmäki 109-88
- Seminaari 126-93
- Vuolijoki 38-24



Jormua -> Kuluntalahti 2025

2024: Jormua 41 oppilasta, Kuluntalahti 99 oppilasta = 140

Oppilaat mahtuvat tiloihin elokuusta 2025 alkaen: Jormua + Kuluntalahti

- 1.lk. 15
- 2.lk. 18
- 3.lk. 22
- 4.lk. 18
- 5.lk. 27 -> kaksi ryhmää
- 6.lk. 30 -> kaksi ryhmää

Yhteensä 130 oppilasta.
Ryhmäkoko ka. 16,25

Ryhmien muodostamisessa tullaan huomioimaan tuen mallin uudistus 1.8.2025

Säästövaikutukset Jormuan lakkautuksesta

- **Syksy 2025:** (kaksi opettajaa, yksi koulunkäynninohjaaja)

- Vuokrakustannusten säästö (08-12/2025): 41 675€
- Henkilöstökustannusten säästö (08-12/2025): 62 916€
- Tukipalvelukustannusten säästö (08-12/2025): 17 916€
- Kuljetuskustannusten säästö (08-12/2025): Kustannusvaikutus selviää uuden kilpailutuksen myötä

Säästöt 2025: 122 507€

- **Vuosi 2026 ->**

- Vuokrakustannusten säästö vuosittain 100 021€.
 - Säästö 08/2025-2028: 341 738€
- Henkilökustannusten säästö vuosittain 151 000€.
 - Säästö 08/2025-2028: 515 916€
- Tukipalveluiden säästö vuosittain 43 200€.
 - Säästö 08/2025-2028: 146 916€

Säästöt 2025-28: 1 004 570€

EVA: Positiivisia muutoksia:

- Yhdysluokkaopetuksesta siirrytään vuosiluokkaopetukseen, jolloin koko opetus keskittyy vain yhden vuosiluokan opetussisältöihin.
- Esiopetus ja aamu- ja iltapäivätoiminta ovat keskitetyksi Kuluntalahdessa.
- Kaverisuhteet ovat monipuolisemmat isommassa ryhmässä.
- Toimivammat, remontoitua opetustilat (mm. täysikokoinen LI-sali).
- Kunnostettu ja toiminnallinen piha-alue.
- Henkilöstön (mm. rehtori, oppilashuollon henkilöstö) liikkuminen koulujen välillä loppuu.
- Oppilashuollon parempi saatavuus ja läsnäolo.
- Arjen sijaisjärjestelyiden joustavuus (ap/ip-toiminta ja opetus).
- Kuljetuslinjojen sujuvuus paranee.
- Pieniä säästöjä materiaalikuluissa (esim. digimateriaalit).
- Parempi mahdollisuus verkostoitua (vanhempainryhmään enemmän perheitä, kerhot, harrastukset jne).
- Koulun oppimisympäristö on toimiva. Monipuoliset ulkopaikat ja sisäliikuntatilat. Taito- ja taideaineiden opetukseen omat erityisluokat.

EVA: Negatiivisia muutoksia

- Lähikoulu Jormuan kylältä poistuu. Tällä on vaikutuksia alueen asukkaisiin, jotka käyttävät koulun tiloja erilaisiin kokoontumis- ja harrastamistarkoituksiin.
- Kylät, joilta koulu loppuu, menettävät vetovoimaa mahdollisena asuinpaikkana muuttajille.
- Kuljetusoppilaiden määrä kasvaa.
- Osalla Jormuan oppilaista koulumatkoihin menevä aika pitenee.
- Pieni koulu koetaan turvalliseksi, pieneksi yhteisöksi.
- Muutaman oppilaan luokassa hyvä työrauha ja pieni melutaso.

Jormua- Kuluntalahti

- Molemmat vaihtoehdot pystyvät tarjoamaan oppilaalle opetussuunnitelman mukaista opetusta.
- Jormuan koulu tarjoaa pienen, tiiviin ja kodinomaisen oppimisympäristön, joka koetaan turvalliseksi.
- Toisaalta pieni koulu tarjoaa merkittävästi vähemmän mahdollisuuksia harjoitella sosiaalisia suhteita sekä tunne- ja vuorovaikutustaitoja.
- Joiltain osin koulun tilat ja pieni oppilasmäärä rajoittavat opetussuunnitelman toteuttamista.
- Lisäksi liian pieni oppilasmäärä vaikeuttaa tulevaisuudessa panostamista pienen koulun kehittämiseen ja tarvittavan opetusvälineistön uusimiseen.
- Oppilashuollon palvelut ovat suuremmassa koulussa merkittävästi paremmin saatavilla.
- Osa oppilaista kokee siirtymisen isompaan kouluun jännittäväksi ja joiltain osin haastavaksikin.
- Mikäli Jormuan koulu lakkautetaan, oppilaita valmistellaan muutokseen, tuetaan siirtymävaiheessa sekä järjestetään riittävästi tutustumismahdollisuuksia uuteen kouluun ja siellä jo oleviin oppilaisiin, opettajiin ja koulun käytäntöihin.

Koulukuljetukset

Nykyinen koulukuljetusopas on hyväksytty sivistyslautakunnassa 27.4.2022 58 §

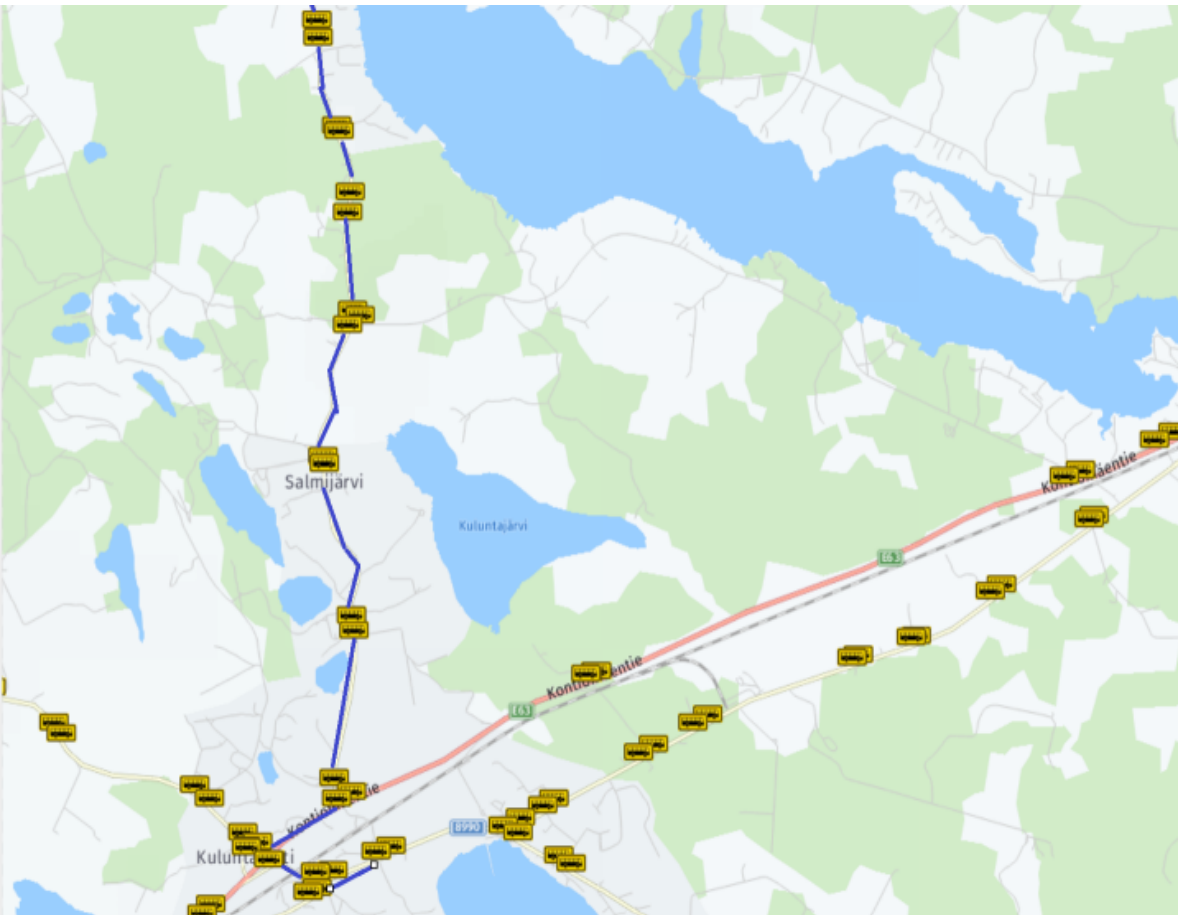
- Lautakunnan hyväksymässä kuljetusoppaassa on linjattu, että ensisijaisesti kuljetus tapahtuu **joukkoliikennettä hyödyntäen**
- Oppilas voi joutua käyttämään matkan aikana useita eri kuljetusmuotoja. esim. Mainualla taksilla järjestetään juonnot bussireitille
- Oppilas voidaan velvoittaa kulkemaan **omin neuvoin osan koulumatkasta**. Eli koulukuljetuksia ei järjestetä ovelta - ovelle – kuljetuksina, vaan oppilaat kerääntyvät pääteiden varrelle, bussipysäkeille tai ns. kuljetuksien keräyspisteille.
- Kuljetuksen reitti sekä nouto- ja jättöpiste voi olla aamulla ja iltapäivällä eri.
- Myös kuljetusmuoto (joukkoliikenne / erilliskuljetus) voi olla eri aamulla ja iltapäivällä.
- Erillisiä juontokuljetuksia kuljetusreitille tai bussipysäkille ei pääsääntöisesti järjestetä. Jos matka kuljetusreitille tai pysäkille on pidempi kuin koulukuljetuksen järjestämisraja, eli 3 tai 5 kilometriä, kuljetus järjestetään lakisääteiselle matkalle, tai jos lakisääteiset aikarajat ylittyvät.



Huomioitavia asioita

- Kulunnantien ja Jormuantien vartta pitkin kulkeminen on linjattu vaaralliseksi nuorimmille oppilaille ja Pekastinvaaran kohdalla vaarallisuusluokka 5.-6. luokkalaisille vaarallinen.
- Vt-5 ylitys vaarallinen 1.-6. luokkien oppilaille.
- Jormuasta kulkee aamuisin klo 8, 9 kolme joukkoliikennevuoroa (6K, 16, 16K) Kuluntalahden kautta keskustaan. Linja 16K lähtee Jormuan koululta tarvittaessa vuoro voidaan ajattaa Kuluntalahden koululle, linja 16 ajaa Kulunnantietä Kuluntalahden koululle
- Taksikuljetuksia kulkee Jormuasta keskustaan ja niitä voidaan tarvittaessa hyödyntää
- Linja 6 ajaa Salmijärven kautta Kuluntalahden koululle.
- **Suunnitelmissa on hyödyntää nykyisiä bussiyhteyksiä ja suunnittelussa otetaan huomioon mahdolliset juontokuljetuksen bussireitille sekä edellä mainitut vaaralliset tieosuudet.**

BUSSIREITIT



Valmistautuminen koulujen yhdistymiseen

- Jormuan että Kuluntalahden koulujen lukuvuosisuunnitelmassa seuraava MOK:
 - **Koulujen yhdistäminen (Kuluntalahti ja Jormua)**
- lukuvuoden aikana järjestetään erilaisia yhteisiä tapahtumia, joiden avulla oppilaat tutustuvat jo tulevan vuoden koulukavereihinsa,
- liikuntatapahtumissa mahdollisuuksien mukaan yhteisiä joukkueita, esim. jalkapallokisat,
- tutustumispäivä/ -päivät Kuluntalahden koululla nykyisille Jormuan koulun oppilaille,
- mahdollisuuksien mukaan yhteydenpito vuosiluokkien välillä, esim. ystävänpäivätervehdykset tai Teams-yhteydet koulujen välillä,
- pe 23.5.2025 klo 9.00 Kuluntalahden ja Jormuan koulujen yhteinen kevätkirKKo Kuluntalahden koululla tai Nuasjärven rannalla, jonka jälkeen oppilaat ruokailevat ja viettävät loppupäivän Kuluntalahden koululla tulevan lukuvuoden ryhmissä,
- yllä olevat toimet aktivoituvat, mikäli sivistyslautakunta päättää koulujen yhdistämisestä